

KNEER · SÜD
FENSTER

Wohnen mit Weitblick

HAUSTÜREN
TOP MODELLE

2021

ALUMINIUM

HAUSTÜR
KATEGORIE **PREMIUM+**

AB SEITE 4

HAUSTÜR
KATEGORIE **PREMIUM**

AB SEITE 8

HAUSTÜR
KATEGORIE **BASIS+**

AB SEITE 12

HAUSTÜR
KATEGORIE **BASIS**

SEITE 22



HT A 21-223

Mein Stil, meine Haustür

Ob klassisch oder modern – Aluminium Haustüren von KNEER-SÜDFENSTER verbinden das Schöne mit dem Nützlichen. Attraktives Design trifft auf robuste Konstruktion mit pflegeleichter Oberfläche.

Jedes Detail steht für Komfort, Langlebigkeit und Funktionalität. Unsere Haustüren sind individuelle Persönlichkeiten die keine Wünsche offen lassen.

Dem ist eigentlich nichts hinzuzufügen – höchstens ein verspielter Schlüsselanhänger.

Als Vollsortimenter produziert KNEER-SÜDFENSTER Bauelemente aus Aluminium-Holz, Holz, Aluminium, Aluminium-Kunststoff und Kunststoff. Fenster, Hebe-Schiebe-Türen, Pfosten-Riegel-Fassaden und Haustüren von uns kommen nicht nur flächendeckend in Deutschland, sondern auch weltweit zum Einsatz.




HAUSTÜR-MODELLE	4
ALUMINIUM-FARBEN	24
ORNAMENTGLÄSER	25
GRIFSTANGEN / INNENDRÜCKER	26
FLÜGELAUFSFÜHRUNGEN	27
SONDERAUSSTATTUNG	28
SICHERHEITSTECHNIK	30
TECHNISCHE DATEN	32
ÜBERSICHT	34
MEHRPREISE	35

HT A 21-225 ab 6.340,- €

HT A 21-224 ab 6.340,- €

HT A 21-223* ab 5.690,- €



TÜRBLATT
KERAMIK-CORTEN FÜR
EINZIGARTIGE
AKZENTE

**ROBUSTHEIT, KRATZFEST UND UNKOMPLIZIERT**

Schon vor über 30.000 Jahren wurden Figuren und Gefäße aus gebrannten Lösslehm hergestellt. Heute ist Keramik ein vielseitiger High-Tech-Werkstoff – die Robustheit ist legendär. Das Modell Keramik-Corten erinnert an eine rostige, vom Wind und Wetter gegerbte Stahlplatte, kratzfest und unkompliziert im Umgang.

vollmotorisches Schloss | völlig verdeckt liegende Bänder
im Haustürpreis enthalten

HT A 21-225

Rahmen: Farbe HWF-RAL7016-FMA anthrazitgrau
Türblatt Corten | Griff BA 3001**



JEDE
HAUSTÜR EIN
UNIKAT

**VINTAGE-LOOK**

Wenn Sie Wert auf eine besonders unverwechselbare Türansicht legen, dann ist diese Haustür im Vintage-Look Ihre Wahl! Die natürliche Maserung wirkt lebendig und bringt somit den Charakter aus Altholz in seiner einzigartigen Form zur Geltung. Das Holzfurnier ist nur auf der Außenseite möglich.

vollmotorisches Schloss | völlig verdeckt liegende Bänder
im Haustürpreis enthalten

HT A 21-224

Rahmen: Farbe HWF-RAL7016-FMA anthrazitgrau
Türblatt Echtholzoberfläche Eiche geölt
Griff und Rosette schwarzstahl***

DAS
BESONDERE FÜR IHR
ZUHAUSE



HT A 21-223

Aluminium Haustür
Farbe: HWF-7773-FME gusseisen
Edelstahl Knopf BA 3048 abgeflacht ***
Edelstahl-Rosette

HT A 21-220* ab 6.340,- €

HT A 21-221* ab 5.690,- €



BLICKFANG!
SCHAFFEN SIE EINE EINLADENDE
ATMOSPHÄRE



ZEITLOS ELEGANT

Hinter dem charmanten Äußeren verbirgt sich modernste Technik und eine innovative Sicherheitsausstattung der Widerstandsklasse RC2. Eine moderne Haustüre bedeutet mehr Schutz, Geborgenheit und Wohlbefinden.

vollmotorisches Schloss | LED-Griffbeleuchtung
völlig verdeckt liegende Bänder
im Haustürpreis enthalten

HT A 21-220

Farbe HWF-RAL7016-FMA anthrazitgrau
Aufgesetzter Griff Aluminium
pulverbeschichtet silber**



EINE
HAUSTÜR MIT SCHWUNG
& DYNAMIK



WILLKOMMEN ZUHAUSE

Ein luftig leichtes Lebensgefühl begrüßt Sie an dieser Haustür, die Ihrem Zuhause eine ganz persönliche Note verleiht: Schwungvoll, dynamisch und designorientiert spiegelt sich der Stil der Bewohner wieder.

vollmotorisches Schloss | völlig verdeckt liegende Bänder
im Haustürpreis enthalten

HT A 21-221

Farbe HWF-RAL7016-FMA anthrazitgrau
geschwungener Griff Aluminium
pulverbeschichtet silber**



HT A 21-220 Farbe HWF-RAL7016-FMA anthrazitgrau
aufgesetzter Griff Aluminium pulverbeschichtet silber**
Verglasung Seitenteil Iso hell | LED-Beleuchtung



alle Haustüren* ab 4.690,- €



HT A 21-205

Farbe HWF-RAL9016-FMA verkehrsweiß
Griff BA 3001 | Edelstahl-Applikationen
Glas und Hausnummer Iso hell
teilgestrahltes Glas für Nummernfeld



HT A 21-206

Farbe HWF-RAL7016-FMA anthrazitgrau
Griff BA 3001 | Edelstahl-Lisenen
Glas Satinato weiß



HT A 21-208

Farbe HWF-RAL9016-FMA verkehrsweiß
Griff BA 3001 | Edelstahl-Lisenen
Glas Satinato weiß



HT A 21-211

Farbe HWF-RAL7016-FMA anthrazitgrau
Griff BA 3001 | Edelstahl-Lisenen
Glas Satinato weiß



HT A 21-215

Farbe HWF-RAL9016-FMA verkehrsweiß
innen liegende Griffmulde



HT A 21-218

Farbe HWF-RAL7016-FMA anthrazitgrau
Griff BA 3001 | Nuten | Glas Satinato weiß

HT A 21-215 Farbe HWF-7774-FME vulkanasche
innen liegende Griffmulde | LED-Beleuchtung optional
Nuten | Verglasung Seitenteil Satinato mit klarem Rand



alle Haustüren* ab 4.190,- €



HT A 21-201

Farbe HWF-RAL9016-FMA verkehrsweiß
Griff BA 3001 | Edelstahl-Applikation



HT A 21-203

Farbe HWF-RAL9016-FMA verkehrsweiß
Griff BA 3001 | Edelstahl-Lisenen



HT A 21-213

Farbe HWF-RAL7016-FMA anthrazitgrau
Griffstange geschwungen, Aluminium
silber-eloxiert**



HT A 21-216

Farbe HWF-RAL7016-FMA anthrazitgrau
Griff BA 3001 | Glas partiell sandgestrahlt



alle Haustüren* ab 3.150,- €

ALLE MODELLE
NUR MIT
ABGEBILDETEM GRIFF
MÖGLICH



HT A 21-702

Farbe HWF-RAL9016-FMA verkehrsweiß
Glas Satinato weiß



HT A 21-705

Farbe HWF-RAL9016-FMA verkehrsweiß
Glas Satinato weiß



HT A 21-707

Farbe HWF-RAL7016-FMA anthrazitgrau



HT A 21-709

Farbe HWF-RAL7016-FMA anthrazitgrau
Edelstahl-Lisenen

HT A 21-707 Farbe HWF-RAL9016-FMA verkehrsweiß

31



alle Haustüren* ab 3.150,- €

ALLE MODELLE
NUR MIT
ABGEBILDETEM GRIFF
MÖGLICH



HT A 21-701

Farbe HWF-RAL7016-FMA anthrazitgrau
Glas Satinato weiß



HT A 21-703

Farbe HWF-RAL7016-FMA anthrazitgrau
Glas Satinato weiß



HT A 21-706

Farbe HWF-RAL7016-FMA anthrazitgrau
Glas Satinato weiß



HT A 21-710

Farbe HWF-RAL7016-FMA anthrazitgrau
Glas Satinato weiß



HT A 21-706 Farbe HWF-RAL9007-FME graualuminium
Verglasung Iso hell

HAUSTÜRENPREISE

Haustüren in weiß ab 2.590,- €

Haustüren in Farbe* ab 2.990,- €

ALLE
MODELLE
NUR
MIT ABGEBILDETEM
GRIFF MÖGLICH



HT A 21-117

Farbe HWF-RAL9016-FMA verkehrsweiß
Innen ohne Ornamentrahmen unten
Sprossen im äußeren Scheibenzwischenraum



HT A 21-113

Farbe HWF-RAL7016-FMA anthrazitgrau
Innen ohne Kasette und Ornamentrahmen unten
Sprossen im äußeren Scheibenzwischenraum



HT A 21-122

Farbe HWF-RAL9016-FMA verkehrsweiß
Innen, unten ohne Kassetten
und Ornamentrahmen



HT A 21-123

Farbe HWF-RAL7016-FMA anthrazitgrau



HT A 21-124

Farbe HWF-RAL9016-FMA verkehrsweiß
Innen ohne Kassetten und Ornamentrahmen
Sprossen beidseitig geklebt



HT A 21-125

Farbe HWF-RAL7016-FMA anthrazitgrau
Zier-Rosette mittig, nur außen



HT A 21-113 Farbe weiß, Verglasung Iso hell, Sprossen im äußeren Zwischenraum

HAUSTÜRENPREISE

Haustüren in weiß ab 2.560,- €

Haustüren in Farbe* ab 2.960,- €

ALLE MODELLE
NUR MIT
ABGEBILDETEM GRIFF
MÖGLICH



HT A 21-105

Farbe HWF-RAL9016-FMA verkehrsweiß
Glas Satinato weiß



HT A 21-106

Farbe HWF-RAL9016-FMA verkehrsweiß
Glas Satinato weiß



HT A 21-108

Farbe HWF-RAL9016-FMA verkehrsweiß
Glas Satinato weiß



HT A 21-120

Farbe HWF-RAL9016-FMA verkehrsweiß
Glas Satinato weiß



HT A 21-106 Farbe HWF-RAL7016-FMA anthrazitgrau
Glas Satinato weiß

HAUSTÜRENPREISE

Haustüren in weiß ab 2.560,- €

Haustüren in Farbe* ab 2.960,- €

ALLE MODELLE
NUR MIT ABGEBILDETEM GRIFF
MÖGLICH



HT TM 21-107

Farbe HWF-RAL7016-FMA anthrazitgrau
Glas Satinato weiß



HT TM 21-115

Farbe HWF-RAL7016-FMA anthrazitgrau
Glas Satinato weiß



HT TM 21-119

Farbe HWF-RAL7016-FMA anthrazitgrau
Edelstahl-Lisenen



HT TM 21-126

Farbe HWF-RAL7016-FMA anthrazitgrau



HT A 21-119 Farbe HWF-RAL7016-FMA anthrazitgrau
Glas Satinato weiß

HAUSTÜRENPREISE

Haustüren in weiß ab 2.260,- €

Haustüren in Farbe* ab 2.560,- €

ALLE
MODELLE
NUR MIT ABGEBILDETEM
GRIFF MÖGLICH



HT A 21-127

Farbe HWF-RAL7016-FMA anthrazitgrau
Glas Satinato weiß



HT A 21-128

Farbe HWF-RAL9016-FMA verkehrsweiß
Glas Satinato weiß



HT A 21-129

Farbe HWF-RAL7016-FMA anthrazitgrau
Glas Satinato weiß



HT A 21-131

Farbe HWF-RAL9016-FMA verkehrsweiß
Glas Satinato weiß



HT A 21-132

Farbe HWF-RAL7016-FMA anthrazitgrau
Glas Satinato weiß




HT A 21-133

Farbe HWF-RAL9016-FMA verkehrsweiß



ALUMINIUM-FARBEN PG1




HWF-RAL9016-FMA
verkehrsweiß



HWF-RAL7040-FMA
fenstergrau



HWF-RAL7037-FMA
staubgrau



HWF-RAL7016-FMA
anthrazitgrau



HWF-RAL8017-FMA
schokoladenbraun



HWF-RAL9006-FME
weißaluminium



HWF-RAL9007-FME
graualuminium



HWF-7774-FME
vulkanasche




HWF-DB703-FME
DB 703



HWF-7773-FME
gusseisen



HWF-RAL8014-FMA
sepiabraun



HWF-RAL8011-FMA
nussbraun



HWF-RAL8003-FMA
lehmtraun



HWF-RAL3004-FMA
purpurrot




HWF-RAL6005-FMA
moosgrün



HWF-6667-GMA
alu dunkelbronze



HWF-6668-GMA
alu mittelbronze



HWF-6669-GMA
alu natur


ALUMINIUM - SONDERFARBEN

- RAL nach Wahl glatt-matt (PG2)
- RAL nach Wahl glatt-glanz, feinstruktur und hochwetterfest soweit möglich (PG3-5)

FOLGENDE FARBEN SIND NICHT LIEFERBAR

- NCS-, DB- und RAL-Design-Farbkarte
- Holzdekore
- Perl-Effekt

WETTERTEST



- Nach 10 JAHREN BEWITTERUNG, ist die HWF-Beschichtung von KNEER-SÜDFENSTER deutlich weniger ausgebleicht
- Pulverbeschichtung im Neuzustand

ORNAMENTGLÄSER

Um für weitere Individualität Ihrer neuen Haustür zu sorgen, bieten wir Ihnen besondere Verglasungen an. Neben der Verglasung Iso hell, können Sie aus diesen Ornamenten wählen. Zudem haben Sie die Möglichkeit, Satinato weiß mit klarem Rand auszuwählen.



SATINATO WEIß*



SATINATO MIT KLAREM RAND



CHINCHILLA WEIß*



MASTERCARRE WEIß*



SILVIT WEIß



GOTHIK WEIß



MADRAS PAVE WEIß



MADRAS UADI WEIß



BAROCK WEIß

* Bei Basis und Basis + sind ausschließlich die gekennzeichneten Ornamente möglich

GRIFSTANGEN / INNENDRÜCKER



GRIFSTANGE HALBRUND

Material: Edelstahl
Maße und Bezeichnung:
1480 mm - BA 3030
1280 mm - BA 3011
1040 mm - BA 3004



GRIFSTANGE RUND

Material: Edelstahl
Maße und Bezeichnung:
1480 mm - BA 3001
1200 mm - BA 3003
500 mm - BA 3010



GRIFSTANGE JATOBA

Material: Echtholz „Jatoba“
Maße und Bezeichnung:
1480 mm - BA 3002


INNENDRÜCKER UND AUßENROSETTE

Alle Haustürmodelle werden mit Edelstahl-Innendrücker ausgeführt. Ausführung mit Drücker außen und innen ohne Mehrpreis (Ausführung Außendrücker dann wie Innendrücker). Sie bekommen 5 Schlüssel im Standard.



ZYLINDERABDECKUNG BEI EINSATZFÜLLUNGEN

Innendrücker: Oval
Material: Edelstahl
Bezeichnung: BA 3503



ZYLINDERABDECKUNG BEI AUFSATZFÜLLUNGEN

Innendrücker: Oval
Material: Edelstahl
Bezeichnung: BA 3503



PROFILZYLINDER
mit Bohrschutz
und Wendeschlüssel

FLÜGEL AUSFÜHRUNGEN

EINSATZFÜLLUNG



DETAIL
AUBEN

- Einfache Ansicht durch Aufsatzbänder
- Versatz innen und außen zwischen Flügelrahmen und Paneel sichtbar



DETAIL
INNEN

MÖGLICH BEI FOLGENDEN MODELLEN


21-105, 21-106, 21-107, 21-108, 21-113, 21-115, 21-117
21-119, 21-120, 21-122, 21-123, 21-124, 21-125, 21-126

AUFSATZFÜLLUNG EINSEITIG



DETAIL
AUBEN

- Hochwertige Optik durch formschöne Rollentürbänder
- Kein Versatz von außen zwischen Flügelrahmen und Paneel sichtbar
- Fingerprint möglich, siehe Rubrik **Mehrpreise**
- Ausführung in Sicherheitsklasse RC2 möglich



DETAIL
INNEN

MÖGLICH BEI FOLGENDEN MODELLEN

21-701, 21-702, 21-703, 21-705
21-706, 21-707, 21-709, 21-710

AUFSATZFÜLLUNG BEIDSEITIG



DETAIL
AUBEN

- Hochwertige Optik durch formschöne Rollentürbänder
- Kein Versatz von außen und innen zwischen Flügelrahmen und Paneel sichtbar
- Fingerprint möglich, siehe Rubrik **Mehrpreise**
- Ausführung in Sicherheitsklasse RC2 möglich



DETAIL
INNEN

MÖGLICH BEI FOLGENDEN MODELLEN

21-201, 21-203, 21-205, 21-206, 21-208, 21-211
21-213, 21-215, 21-216, 21-218, 21-220, 21-221
21-223, 21-224, 21-225

SONDERAUSSTATTUNG

ZUGANGSVARIANTEN

Das Automatik-Schloss als Mehrfachverriegelung mit Tagesfallenfunktion, ohne E-Öffner ist der Standard bei allen Aluminium Haustüren!

Durch Zuziehen der Tür fahren automatisch die Fallenriegel am oberen und unteren Ende der Tür um 20 mm in die Schließleiste. Dadurch ist die Tür immer verriegelt. Eine „Tagesfalle“ auch Schnapper oder Schlossfalle genannt ist ebenfalls im Schloss integriert, zur Nutzung muss die Automatikverriegelung deaktiviert werden.

1 ELEKTRISCHER ÖFFNER | ab 70,- €

Türöffner mit elektrischer Entriegelung – Zur Nutzung muss die Automatik Verriegelung des Schlosses manuell deaktiviert werden. Somit liegt die Tür nur noch in der Falle und ist nicht verriegelt.

- ✓ Einfache Öffnung der Tür über Betätigung an z.B. der Haussprechanlage
- ✓ Gang zur Tür bleibt erspart

2 AUTOMATIK-SCHLOSS ALS MEHRFACHVERRIEGELUNG MIT MOTORISCHEM ÖFFNER | ab 415,- €

Türöffner mit motorischer Entriegelung – Durch Zuziehen der Tür tritt ohne abzuschließen die Mehrfachverriegelung in Kraft. Die Entriegelung erfolgt durch Betätigen des Drückers oder motorisch durch z.B. eine Haussprechanlage. Durch manuelles Nachschließen werden elektrische Öffnungsmöglichkeiten wie Fingerprint oder Haussprechanlage außer Kraft gesetzt.

- ✓ Hohe Sicherheit ohne abzuschließen
- ✓ Die automatische Verriegelung und die motorische Entriegelung ergänzen sich
- ✓ Ideal für Zugangssysteme für Ein- und Mehrfamilienhäusern

3 VOLLMOTORISCHES SCHLOSS | ab 995,- €


Das Öffnen und Schließen erfolgt motorisch – Wie von selbst. Sobald die Tür ins Schloss fällt, verriegelt das Schloss selbständig, ohne manuelles Nachschließen. Die Öffnung der Tür erfolgt motorisch komfortabel über Türöffner der Wechselsprechanlage oder über Zugangssysteme.

- ✓ Maximaler Komfort und Sicherheit
- ✓ Erhöhte Dichtigkeit
- ✓ Serienmäßig mit Panikfunktion, ein Öffnen der Tür von innen ist immer gewährleistet

VERDECKT LIEGENDES BAND

Alle Premium + Haustüren sind serienmäßig mit verdeckt liegenden Bänder ausgestattet.

Sie haben die Möglichkeit Ihre Haustüre wahlweise mit verdeckt liegenden Bändern aufzuwerten. | ab 595,- €



FINGERPRINT INKLUSIVE MOTORISCHEM ÖFFNER



Im Lieferumfang des Fingerprints ist der oben aufgeführte motorische Öffner enthalten. Die automatische Verriegelung und motorische Entriegelung ist somit gewährleistet, dadurch auch die Sicherheit.

Durch manuelles Nachschließen werden elektrische Öffnungsmöglichkeiten wie Fingerprint oder Haussprechanlage außer Kraft gesetzt.

VORTEILE

- Komfortable Bedienung, Sie müssen keinen Schlüssel mehr bei sich tragen
- Der Zutritt von außen ist nicht nur über den Zylinder, sondern auch über den Fingerprint möglich – Sie haben die Wahl
- Die Tür ist immer verriegelt und gewährleistet hohe Sicherheit
- Ihr Fingerprint altert mit. Der Fingerlinienscanner erkennt die individuellen Wachstumsveränderungen, sie müssen also nicht neu registriert werden
- Den eingelernten Finger über den Scanner ziehen, das grüne Licht leuchtet und die Tür entriegelt sich motorisch



VARIANTE 1 - IM TÜRBLATT INTEGRIERT

Fingerprint im Türblatt | ab 935,- €



VARIANTE 2 - IM GRIFF INTEGRIERT

Griffstange halbrund mit Fingerprint. Einbauhöhe Fingerprint ca. zwischen 1200 mm und 1600 mm je nach Türhöhe und Türtyp.

Grifflänge 1280 mm - BA 3041

Grifflänge 1480 mm - BA 3042

oder im Griff des Modells HT A 21-213

Fingerprint in Griff integriert | ab 1.350,- €

AUF WUNSCH EINZELPLATZVERWALTUNG

Mit dieser Variante haben Sie die Möglichkeit einzelne Finger zu löschen oder stillzulegen. Die Verwaltung erfolgt nur über die App (Voraussetzung Smartphone mit Bluetooth-Funktion).

Mehrpreis | ab 70,- €

SICHERHEITSTECHNIK

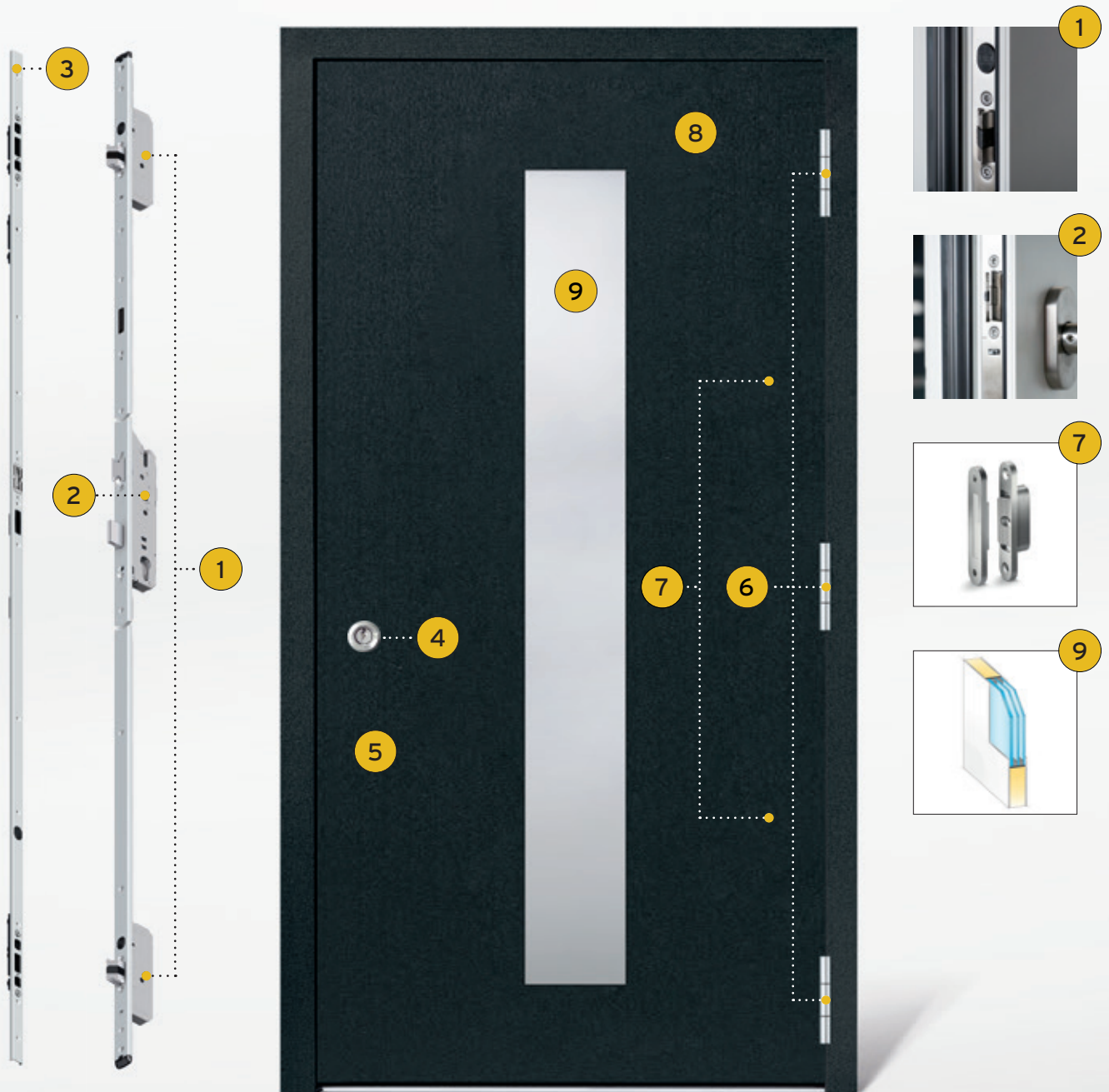
SICHERHEIT UND GEBORGENHEIT FÜR IHR ZUHAUSE

Ihre neue Haustür soll einladend auf Besucher und abschreckend auf Einbrecher wirken.

In erster Linie muss sie Sicherheit gewährleisten, da Diebe immer häufiger diesen Weg wählen.

Die polizeiliche Empfehlung geht dahin, im Privatbereich mindestens Türen mit Widerstandsklasse RC2 einzubauen.

Bereits bei der Grundausstattung legen wir deshalb großen Wert auf die solide Sicherheitsmechanik.



Durch die Standard Sicherheitskomponenten erreichen die Haustüren

HT A 21-201 | HT A 21-203 | HT A 21-213 | HT A 21-215 | HT A 21-220 | HT A 21-221 und HT A 21-222 den Status RC2 geprüft.



STANDARD SICHERHEITSKOMPONENTEN

- 1 Schloss in Sicherheitsklasse RC2 geprüft:
Beim Schließen der Haustür fahren die Fallenriegel über einen magnetischen Impuls am oberen und unteren Ende der Haustür um 20mm in die Schließleiste.
Dadurch ist die Haustür immer mehrfach verriegelt, ohne ein Nachschließen mit dem Schlüssel.
- 2 Der Hauptriegel kann mit einer Schlüsselumdrehung verriegelt werden. Der Drücker blockiert zu Kontrollzwecken, als Kindersicherung und für maximale Sicherheit.
- 3 Durchgehende Schließleiste:
Schutz vor Aufhebeln auf Schlossseite.
- 4 Zylinder mit Bohrschutz.
- 5 Edelstahl-Innendrücker mit Zylinderabdeckung außen:
Dient als Ziehschutz für den Profilzylinder
- 6 Stabile Rollenbänder:
3-fach-Sicherung auf Bandseite
- 7 Zwei Stück Bandseitensicherung:
Die gegenüberliegenden Keile verhaken sich bei geschlossener Haustür und bieten zusätzlichen Schutz gegen Aufhebeln
- 8 Aluminium Paneel stark und massiv:
entspricht RC2-Anforderungen

AUF WUNSCH DAS PLUS AN SICHERHEIT

- 9 P4A-Schutzverglasung:
Eine Scheibe besteht hierbei aus einem Verbund aus zwei Scheiben mit integrierter Sicherheitsfolie. Diese bietet einen deutlich erhöhten Einbruchschutz. Außerdem wird die Verglasung umlaufend mit einem Spezialkleber in den Lichtausschnitt eingeklebt. Somit ist die Glasanbindung gesichert. | RC2 Ausführung, siehe Rubrik **Mehrpreise**

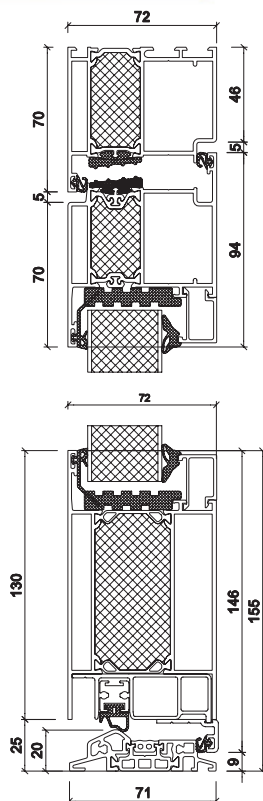
Durch den Einsatz einer zusätzlichen P4A-Schutzverglasung sind folgende Modelle RC2 geprüft:

HT A 21-205 | HT A 21- 206 | HT A 21- 208 | HT A 21- 211 | HT A 21- 216 | HT A 21- 218 und HT A 21- 223

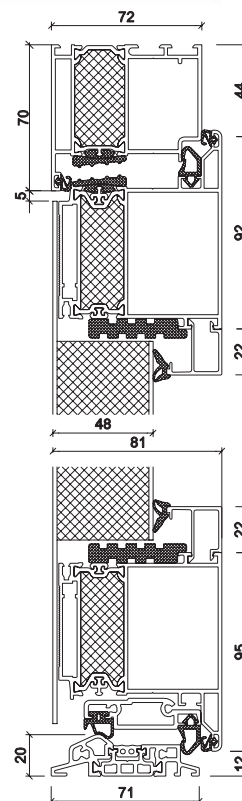
TECHNISCHE DATEN

MATERIAL	Aluminium
SYSTEM	AT 72
EINSATZFÜLLUNG	44 mm stark, Verglasung 3-fach U_g 0,9 W/m ² K, mit warmer Kante
AUFSATZFÜLLUNG	48 mm stark, Verglasung 3-fach U_g 0,9 W/m ² K mit warmer Kante
FARBE	Tür mit Füllung RAL 9016 verkehrsweiß (Farben gegen Mehrpreis)
SCHLOSS	Automatik-Schloss als Mehrfachverriegelung mit Tagesfallenfunktion, ohne E-Öffner
PZ	Zylinder mit Not- und Gefahrenfunktion, Bohrschutz und 5 Schlüsseln
BÄNDER	3 Stück 3-tlg. Aufsatzbänder 3 Stück 3-tlg. Rollentürbänder und 2 Stück Bandseitensicherungen Nur bei 700er Reihe im Standard
MAX. ABMESSUNG	1150 x 2250 mm Rahmenaußenmaß
MIN. ABMESSUNG	1010 x 2050 mm Rahmenaußenmaß
U_g-WERT	1,2 W/m ² K*
GRIFFE/DRÜCKER	Edelstahl-Stangengriff 600 mm außen (HT A 21-113, 117, 122, 123, 124 und 125) Edelstahl-Stangengriff 1000 mm außen (HT A 21-127, 128, 129, 131, 132 und 133) Edelstahl-Stangengriff 1600 mm außen (HT A 21-105, 106, 107, 108, 115, 119, 120 und 126) Edelstahl-Stangengriff 1600 mm außen (HT A 21-701, 702, 703, 705, 706, 707, 709 und 710)

EINSATZFÜLLUNG



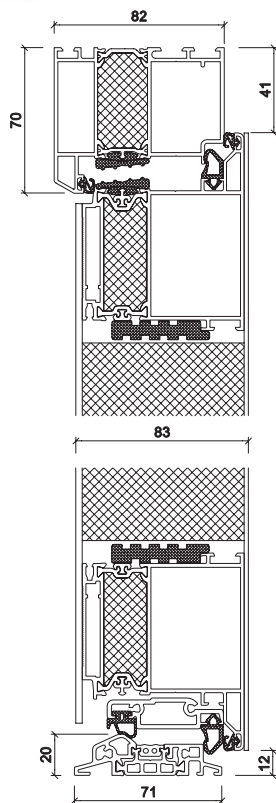
AUFSATZFÜLLUNG



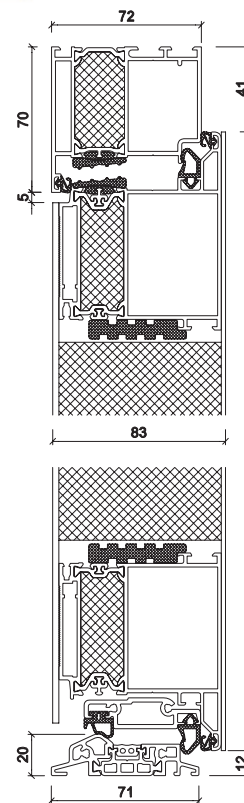
TECHNISCHE DATEN

MATERIAL	Aluminium
SYSTEM	AT 82 / AT 72
FÜLLUNG	85 mm stark, Verglasung 3-fach-Isolierglas U_g 0,6 W/m ² K, mit warmer Kante Scheibe innen und außen in ESG-Ausführung
FARBE	Tür mit Füllung in den Standard-Farben laut Aluminium-Farbfächer (keine Holzdekore) Sonderfarben nach RAL möglich Feinstruktur und hochwetterfest soweit machbar Beidseitig gleiche Farbe oder innen weiß, außen Farbe
SCHLOSS	Automatik-Schloss als Mehrfachverriegelung mit Tagesfallenfunktion, ohne E-Öffner
PZ	Zylinder mit Not- und Gefahrenfunktion, Bohrschutz und 5 Schlüsseln
BÄNDER	3 Stück 3-teilige Rollenbänder, 2 Stück Bandseitensicherung
MAX. ABMESSUNG	1150 x 2250 mm Rahmenaußenmaß
MIN. ABMESSUNG	980 x 1980 mm Rahmenaußenmaß
U_b-WERT	0,85 W/m ² K* HT A 21-201, 203, 213, 220, 221 und 222 0,91 W/m ² K* HT A 21-215 0,94 W/m ² K* HT A 21-205 und 206 1,00 W/m ² K* HT A 21-208, 211, 216, 218 und 223
GRIFFE/DRÜCKER	frei wählbar, siehe Seite 26

AT 82



AT 72



* Berechnungsgrundlage U_b -Wert nach DIN EN ISO 10077-1
(Referenzgröße 1150 x 2200 mm)

ÜBERSICHT

	BASIS	BASIS ⁺	PREMIUM	PREMIUM ⁺
Farbe weiß (HWF-RAL9016-FMA verkehrsweiß)	✓	✓	✓	✓
Farben PG 1-2	●	●	✓	✓
Farben PG 3-5	✗	✗	●	●
Einsatzfüllung	✓	✓	✗	✗
Aufsatzfüllung einseitig	✗	✓	●	✗
Aufsatzfüllung beidseitig	✗	✗	✓	✓
Profilzylinder	✓	✓	✓	✓
Elektrischer Öffner	●	●	●	●
Automatik-Schloss als Mehrfachverriegelung mit Tagesfallenfunktion	✓	✓	✓	●
Automatik-Schloss als Mehrfachverriegelung und motorischem Öffner	●	●	●	●
Vollmotorisches Schloss	●	●	●	✓
aufliegende Bänder	✓	✓	✓	●
verdeckte Bänder	✗	✗	●	✓
Griffe frei wählbar	✗	✗	✓	✗
Ornamentgläser frei wählbar	✗	✗	✓	●
Fingerprint auf dem Türblatt (soweit technisch möglich)	✗	✗	●	●
Fingerprint im Griff (soweit technisch möglich)	✗	✗	●	●
Sicherheitsausstattung RC2 *	●	●	●	✓

bereits enthalten ✓

nicht möglich ✗

wählbar ●

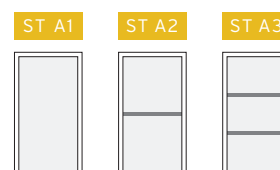
MEHRPREISE

MEHRPREISE SEITENTEIL

Seitenteil in Ausführung ST A 1 max. 610 mm Breite	ab 790,- €
Seitenteil in Ausführung ST A 1 max. 910 mm Breite	ab 950,- €
Mehrpreis Seitenteil in Ausführung ST A 2 (Basis ST A 1)	ab 200,- €
Mehrpreis Seitenteil in Ausführung ST A 3 (Basis ST A 1)	ab 300,- €

MEHRPREISE VERGLASUNG

VSG 6 mm bei Haustür	ab 110,- €
VSG 6 mm bei Seitenteil	ab 110,- €



MEHRPREISE FLÜGELAUFSFÜHRUNGEN

Ausführung einseitig flügelüberdeckend Minderpreis	ab 225,- €
Ausführung Völlig verdeckt liegende Bänder, nur bei nach innen öffnend möglich	ab 595,- €

MEHRPREISE ZUGANGSVARIANTEN

Elektrischer Öffner	ab 70,- €
Automatik-Schloss als Mehrfachverriegelung mit motorischem Öffner	ab 415,- €
Vollmotorisches Schloss ohne Netzteil	ab 995,- €

MEHRPREISE SICHERHEIT / SONSTIGES

RC2 geprüft Haustür	ab 580,- €
RC2 geprüft Seitenteil	ab 350,- €
P4A-Verglasung / Füllung einbruchhemmend	ab 350,- €
LED-Beleuchtung HT A 21-215	ab 1.090,- €
Glas Sandstrahlung mit klarem Rand oder klaren Streifen (Haustür und/oder Seitenteil) pro Tür oder Seitenteil	ab 350,- €

MEHRPREISE FARBEN

PG 3-5	ab 395,- €
--------	------------

Alle Preise in Euro inkl. gesetzlicher Mehrwertsteuer (ohne Montage- und Demontageleistung)

HINWEIS

Von der Beschreibung abweichende Ausführungen in Farbe, Form, Größe, Konstruktion und Ausstattung führen zur Ungültigkeit des Aktionspreises. Drucktechnisch können Farbtonabweichungen vom Original entstehen.

KNEER · SÜD FENSTER

Wohnen mit Weitblick



KNEER GmbH Fenster und Türen

Horst-Kneer-Straße 1
D-72589 Westerheim
Telefon: +49 (0) 7333 / 83-0
E-Mail: info@kneer.de

SÜD-FENSTERWERK GmbH & Co. Betriebs-KG

Rothenburger Straße 39
D-91625 Schnelldorf
Telefon: +49 (0) 7950 / 81-0
E-Mail: info@suedfenster.de

SÜD-BAUELEMENTE GmbH

Ludwig-Erhard-Straße 4
D-03238 Massen
Telefon: +49 (0) 3531 / 799-114
E-Mail: info@suedfenster.de



WWW.KNEER-SUEDFENSTER.DE

gültig vom 01. Januar bis 31. Dezember 2021

Ihr KNEER-SÜDFENSTER-Fachhändler:

FOLGEN SIE UNS AUF



BEWERTEN SIE UNS

Druckfehler, Irrtümer und Änderungen vorbehalten. © KNEER-SÜDFENSTER